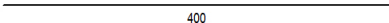
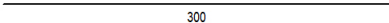
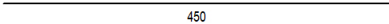








Stabliste - Biegeformen

Datum: 02.12.2025

zu Plan: Blatt 1/4

Hinweis: Die Stabliste ist vom Unternehmer eigenverantwortlich zu prüfen.
Unstimmigkeiten sind dem Aufsteller umgehend zu melden.

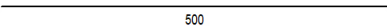
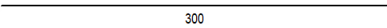
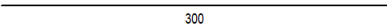
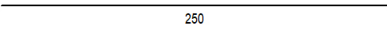
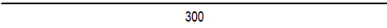

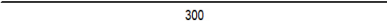


Pos.	Stück	Ø [mm]	Bemaßte Biegeform	Einzel- länge [m]	Gesamt- länge [m]	Gewicht [kg]
Bewehrung Erdgeschossdecke						
180	12	8		4.00	48,00	18,96
181	18	8		3.00	54,00	21,33
182	24	12		4.50	108,00	95,90
183	10	10		4.50	45,00	27,77
184	7	12		4.50	31,50	27,97
185	4	8		4.50	18,00	7,11
186	22	8		3.00	66,00	26,07
187	20	10		2.50	50,00	30,85
188	8	12		5.00	40,00	35,52

Stabliste - Biegeformen

Datum: 02.12.2025

zu Plan: Blatt 1/4

Hinweis: Die Stahlliste ist vom Unternehmer eigenverantwortlich zu prüfen.
Unstimmigkeiten sind dem Aufsteller umgehend zu melden.

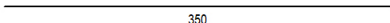
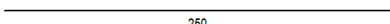



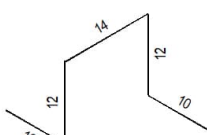
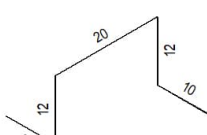

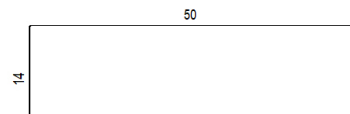
Pos.	Stück	Ø [mm]	Bemaßte Biegeform	Einzel- länge [m]	Gesamt- länge [m]	Gewicht [kg]
189	12	12		5.00	60,00	53,28
190	102	10		3.00	306,00	188,80
191	10	10		3.00	30,00	18,51
192	22	10		2.50	55,00	33,94
193	22	10		3.00	66,00	40,72
194	22	10		2.50	55,00	33,94
195	47	8		3.00	141,00	55,70
196	51	8		3.00	153,00	60,44
197	10	8		2.50	25,00	9,88

Stabliste - Biegeformen

Datum: 02.12.2025

zu Plan: Blatt 1/4

 Hinweis: Die Stabliste ist vom Unternehmer eigenverantwortlich zu prüfen.
 Unstimmigkeiten sind dem Aufsteller umgehend zu melden.

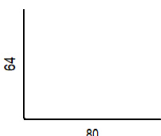
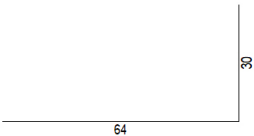

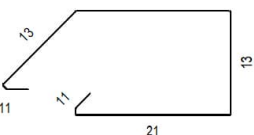
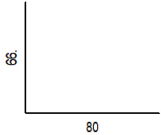
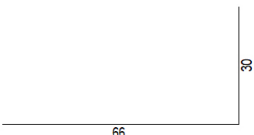

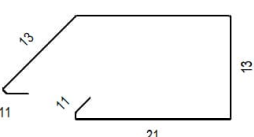
Pos.	Stück	Ø [mm]	Bemaßte Biegeform	Einzel- länge [m]	Gesamt- länge [m]	Gewicht [kg]
198	2	10		3.50	7,00	4,32
199	28	10		2.50	70,00	43,19
200	8	10		3.00	24,00	14,81
201	4	10		4.50	18,00	11,11
202	6	12		4.50	27,00	23,98
203	10	8		0.58	5,80	2,29
204	24	8		0.64	15,36	6,07
205	12	8		0.34	4,08	1,61
206	98	8		1.14	111,72	44,13

Stabliste - Biegeformen

Datum: 02.12.2025

zu Plan: Blatt 1/4

 Hinweis: Die Stahlliste ist vom Unternehmer eigenverantwortlich zu prüfen.
 Unstimmigkeiten sind dem Aufsteller umgehend zu melden.

Pos.	Stück	Ø [mm]	Bemaßte Biegeform	Einzel- länge [m]	Gesamt- länge [m]	Gewicht [kg]
220	48	12		1.44	69,12	61,38
221	48	12		0.94	45,12	40,07
222	48	12		1.10	52,80	46,89
223	96	8		0.89	85,44	33,75
224	8	12		1.46	11,68	10,37
225	8	12		0.96	7,68	6,82
226	8	12		1.10	8,80	7,81
227	16	8		0.89	14,24	5,62

Stabliste - Biegeformen

Datum: 02.12.2025

zu Plan: Blatt 1/4

Hinweis: Die Stahlliste ist vom Unternehmer eigenverantwortlich zu prüfen.
Unstimmigkeiten sind dem Aufsteller umgehend zu melden.

Pos.	Stück	Ø [mm]	Bemaßte Biegeform	Einzel- länge [m]	Gesamt- länge [m]	Gewicht [kg]
228	1	12	_____	Lfdm	255,00	226,44
Gesamtgewicht:						1.377,32